



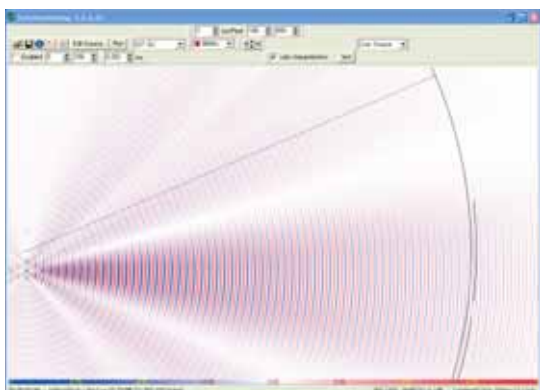
ULTRALINE LAUTSPRECHERSYSTEME

DIE HIGH-POWER SCHALLZEILE, DIE SICH SELBST STEUERT!
Nahezu gleichförmige vertikale Bündelung der Schallabstrahlung über den gesamten Frequenzbereich. Dieser Lautsprecher ist die Antwort auf schwierige akustische Verhältnisse in modernen Gebäuden.

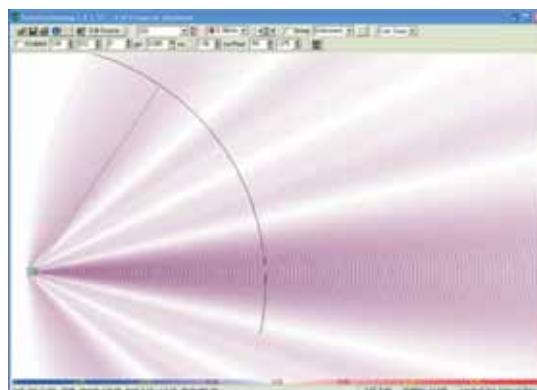

www.itec-audio.com



In architektonisch sensiblen oder denkmalgeschützten Räumen, wo höchste Schalldrücke und Dynamik gefordert sind bei gleichzeitig kleinsten Lautsprecherabmessungen.



Simulation einer UltraLine 8 bei 800 Hz



Simulation einer UltraLine 8 bei 6300 Hz

Einsatz-Bereiche

Die Hochleistungsschallzeile ohne Kompromisse: Architekten fordern immer kleinere und unauffälligere Lautsprecher, was aufgrund der auf unserer Erde geltenden physikalischen Gesetze meist zu unerfreulichen Beschallungsergebnissen führt. - Bei der Entwicklung dieses neuen Beschallungslautsprechers war es eben darum die größte Herausforderung, einen schmalen, eleganten und insgesamt kleinen Lautsprecher zu bauen, welcher aber mit Schalldrücken und Dynamikwerten eines "Großen" mithalten kann. Aufgrund unseres einzigartigen Akustiksimulationsprogrammes und durch Auswahl der weltweit leistungsstärksten Schallwandler ist es uns gelungen, ein sensationelles Produkt für sensible Anwendungen zu kreieren: Die ITEC ULTRALINE Serie.

Leistungs-Beschreibung

- Perfekter Klang auch in akustisch schwierigen Räumen
- High-Power 2-Weg-System mit passiver Frequenzweiche
- Höchste Schalldrücke bei kleinsten Abmessungen
- 2 Modelle unterschiedlicher Größe und Leistung
- Integrierter Leistungsumschalter
- Montagezubehör



Modelle

ITEC ULTRALINE 4

Hochleistungsschallzeile, 2-Weg Lautsprechersystem mit passiver Frequenzweiche; integrierter Leistungsumschalter (50/25/12,5/6,75W)
2 Tiefmitteltonlautsprecher 4" + 2 Kalottenhoctöner 1", 100V/50W
Maße: 44 x 11 x 10 cm, Gewicht: 3,5 kg
inkl. 2 Montagewinkel (kurz)

ITEC ULTRALINE 8

Hochleistungsschallzeile, 2-Weg Lautsprechersystem mit passiver Frequenzweiche; integrierter Leistungsumschalter (50/25/12,5/6,75W)
4 Tiefmitteltonlautsprecher 4" + 4 Kalottenhoctöner 1", 100V/50W
Maße: 99 x 11 x 10 cm, Gewicht: 6,5 kg
inkl. 2 Montagewinkel (kurz)

Farbe

weiss Sonderlackierung

Standard-Ausstattung, Zubehör



Montagewinkel kurz (Standard)

Maße: 9 x 6,5 cm



Montagewinkel lang (Option)

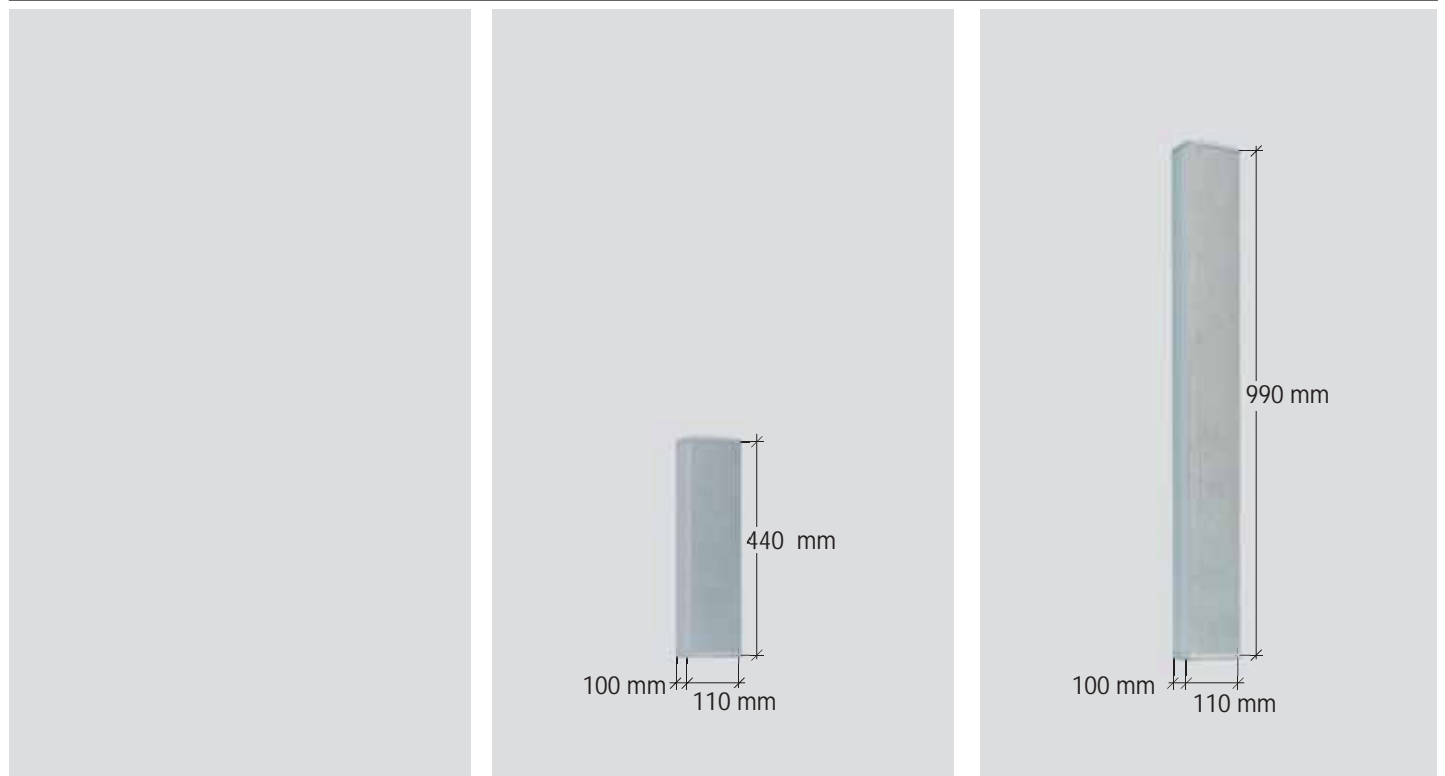
Ermöglicht stärkeres Neigen der Tonsäule; Maße: 18,5 x 13,5 cm



(100V) Leistungsumschalter

Anschlussklemme (Standard)

mit Leistungsumschalter



MODELLE	ULTRALINE 4	ULTRALINE 8
Nennbelastung 100V	50 W/RMS	
Nenschalldruck dB / 1 W / 1 m	93	95
max. Schalldruck dB	110	112
Frequenzgang +/- 3dB	100 Hz - 16 kHz	
Integrierter Leistungsumschalter W	50 / 25 / 12,5 / 6,75	
Gehäuse + Montagematerial	Gehäuse aus wasserbeständigem Sperrholz, alle Treiber wetterfest, ballwurfsichere Lautsprecherabdeckung (verzinkt, pulverbeschichtet), Montagewinkel	
Treiber	2 Stk. 4" Konus 2 Stk. 1" Kalotte	4 Stk. 4" Konus 4 Stk. 1" Kalotte
Abmessungen (H x B x T) mm	440 x 110 x 100	990 x 110 x 100
Gewicht kg	3,5	6,5
Farbgebung	Weiß RAL 9010, matt lackiert	

